

# Anforderungen an Lüftungskonzeptionen in Gebäuden

## Teil I: Bildungseinrichtungen

# Impressum

**Herausgeber:**

Umweltbundesamt  
Beratung Umwelthygiene FB II (BU)  
Postfach 14 06  
06813 Dessau-Roßlau  
Tel: +49 340-2103-0  
info@umweltbundesamt.de  
Internet: www.umweltbundesamt.de

 /umweltbundesamt.de

 /umweltbundesamt

 /umweltbundesamt

 /umweltbundesamt

**Satz und Layout:**

Atelier Hauer + Dörfler GmbH, Berlin

**Publikationen als pdf:**

[www.umweltbundesamt.de/publikationen](http://www.umweltbundesamt.de/publikationen)

**Bildquellen:**

Shutterstock

Stand: November 2017

ISSN (Online) 2363-832X

ISSN (Print) 2363-8311

# Anforderungen an Lüftungskonzeptionen in Gebäuden

## Teil I: Bildungseinrichtungen

Empfehlungen des Arbeitskreis Lüftung  
(AK Lüftung) am Umweltbundesamt

---

*Der Arbeitskreis Lüftung ist eine Zusammenkunft aus Kommission  
Nachhaltiges Bauen (KNBau) und Innenraumlufthygiene-Kommission  
(IRK) beim Umweltbundesamt*


#### Mitwirkende (Autoren) des Arbeitskreises:

---

Dipl.-Ing. Eva Anlauff	Hochbauamt der Stadt Nürnberg, Kommunales Energiemanagement
Dr.-Ing. Olaf Böttcher	Bundesinstitut für Bau-, Stadt- und Raumforschung (BBSR) im Bundesamt für Bauwesen und Raumordnung, Ref. II 7- Energieoptimiertes Bauen, Berlin
Prof. Dr.-Ing. Ulrich Finke	Beuth Hochschule für Technik, Klimakonzept Berlin
Theresa Keilhacker	Architektenkammer, Urban Design Architektur, Berlin
Thomas Lahrz	Landeslabor Berlin-Brandenburg, Abt. IV FB 4, Berlin
Dipl.-Ing. Martin Lambertz	Energiemanagement, Stadt Aachen
Dipl. Biomath. Anja Lüdecke	Umweltbundesamt, FG II 1.3, Dessau-Roßlau
Dr.-Ing. Heinz-Jörn Moriske	Umweltbundesamt, FB II (BU), Dessau-Roßlau (Vorsitz)
Dr. rer. nat. Wolfgang Plehn	Umweltbundesamt, FG III 1.4, Dessau-Roßlau
Dr. Burkhard Schulze Darup	schulze darup & partner architekten, Berlin Nürnberg
Dipl.-Ing. Heidemarie Schütz	Bundesinstitut für Bau-, Stadt- und Raumforschung (BBSR) im Bundesamt für Bauwesen und Raumordnung, Ref. II 5 - Nachhaltiges Bauen, Berlin
Jun. Prof. PhD Dirk Schwede	Universität Stuttgart, Institut für Leichtbau Entwerfen und Konstruieren, Stuttgart
Dipl.-Ing. Jens Schubert	Umweltbundesamt, FG I 2.4, Dessau-Roßlau
Dipl.-Ing. Peter Tappler	Arbeitskreis Innenraumluft am BMLFUW (Umweltministerium), Wien
Prof. Dr.med. Gerhard A. Wiesmüller	Gesundheitsamt Stadt Köln

# Inhalt

<b>Kernbotschaften</b> .....	7
<b>Einleitung</b> .....	8
<b>Zielvorgaben</b> .....	10
Kohlendioxid-Konzentration in der Innenraumluft.....	10
Relative Feuchte .....	10
Zugluftfreiheit.....	10
Hygieneanforderungen und Wartung von Lüftungsanlagen .....	10
Schallschutz .....	10
Bewahrung der Eigenverantwortlichkeit & hoher Komfort für die Nutzer .....	11
<b>Planungsparameter</b> .....	13
Neubau und Sanierung .....	14
Empfehlungen für Kindertagesstätten .....	17
Bestandsgebäude .....	19
<b>Verordnungen und Normen</b> .....	21
<b>Zusammenfassung der wesentlichen Aspekte</b> .....	24



## Kernbotschaften

- 1 Die Konzentration von Kohlendioxid (CO<sub>2</sub>) in der Innenraumluft von Unterrichtsräumen darf im Mittel einer Unterrichtseinheit eine Konzentration von 1000 ppm nicht überschreiten.
- 2 Eine Lüftung über Fenster allein reicht zum Erreichen einer guten Innenraumluftqualität während des Unterrichts in Schulgebäuden nicht aus. Eine Konzeption bestehend aus Grundlüftung über mechanische Lüftungsanlagen und Zusatzlüftungsmöglichkeit über Fenster in den Pausen (hybride Lüftung) wird vom AK Lüftung dringend empfohlen.
- 3 Für jedes Unterrichtsgebäude (Schulen, Kitas, Universitäten) ist ein Lüftungskonzept zu erstellen, das sowohl Aspekte für die Planung und Ausführung von Neubauten und Sanierungsarbeiten im Bestand als auch für den täglichen Betrieb umfasst. Lüftungskonzepte sind raumweise – unabhängig von der Lüftungsart (mechanische Lüftung oder über Fenster) – für den Sommer- und den Winterbetrieb getrennt zu erstellen.
- 4 Lüftung muss funktional, bedarfsgerecht und wirtschaftlich (Investition und Betrieb) sein. Die Planung hierzu ist zwischen den beteiligten Fachplanern und -ingenieuren, Bauherren und Nutzern abzustimmen.
- 5 Die Lüftungssysteme sollen über Wärme- und Feuchterückgewinnung verfügen und bedarfsgerecht regelbar sein. Neben der CO<sub>2</sub>-Konzentration stellt die relative Feuchte der Luft ein weiteres Kriterium für gute bzw. angemessene Innenraumluftqualität dar. Sie soll vorzugsweise im Bereich zwischen 30 bis 60 Prozent liegen
- 6 Eine sorgfältige Inbetriebnahme ist Voraussetzung für den Betrieb. Den Nutzern ist eine Einweisung in das jeweilige Lüftungskonzept mit klar verständlichen schriftlichen Handlungsempfehlungen zu übergeben.
- 7 In Schulbestandsbauten, die nicht sogleich mit einer Lüftungstechnik versehen werden können, ist auch während einer Unterrichtseinheit eine Lüftung über die Fenster unbedingt erforderlich. Die Verwendung eines CO<sub>2</sub>-Sensors (Lüftungssampel) kann Hilfestellung geben, um eine Verbesserung der Fensterlüftung zu erreichen.
- 8 In der Betriebsphase sind vorhandene technische Anlagen regelmäßig zu überprüfen und zu reinigen, um ihre ordnungsgemäße Funktionsfähigkeit zu gewährleisten. Dazu gehört auch der Nachweis auf die Einhaltung des o. g. CO<sub>2</sub>-Leitwertes unter realen Nutzungsbedingungen.



## Einleitung

Wir halten uns in Mitteleuropa den weitaus überwiegenden Teil des Tages in geschlossenen Räumen auf, zu Hause, in Bahnen, Bussen, Pkw oder am Arbeitsplatz. Gute Innenraumluftqualität ist daher für unser Wohlbefinden und unsere Gesundheit unerlässlich. Die Innenraumluftgüte wird neben baulichen Einflüssen wesentlich durch das Verhalten der Nutzer bestimmt, unter anderem durch das Einbringen von Stoffen durch Inventar und Reinigungsmittel sowie das Heiz- und Lüftungsverhalten. Moderne Heizungsanlagen nehmen den Nutzern weitgehend die individuelle Regelungsnotwendigkeit beim Heizen ab. Beim Lüften ist es anders. Mittlerweile gibt es zwar in Deutschland und anderen Ländern der EU ausgereifte und in der Praxis vielfach erprobte technische Lüftungseinrichtungen, die dem Verbraucher/Nutzer das „aktive“ und eigenverantwortliche Lüften über die Fenster abnehmen oder dies zumindest ergänzen. Die Verbreitung war lange Zeit vor allem auf größere Büro- und Verwaltungsgebäude sowie auf spezielle Einrichtungen mit hohem Anspruch an die Raumluftgüte beschränkt. Erst in den letzten Jahren setzt sich Lüftungstechnik zunehmend auch in weiteren Bereichen wie dem Wohnungsbau durch.

Lüften ist aufgrund der langen Aufenthaltszeiten im Innenraum und den vielfältig eingebrachten chemischen und biologischen Stoffen, gleich ob bei Bestandsgebäuden oder Neubauten, mehr denn je wichtig, um eine gute Raumluftqualität aufrechtzuerhalten – häufig sogar, um eine gute Raumluftqualität überhaupt erst zu erreichen.

Das gilt maßgeblich auch für die Innenraumluft in Bildungseinrichtungen wie Schulen, Hochschulen oder Universitäten, aber auch für Kindertagesstätten. In Bildungseinrichtungen erfordert die Lüftungssituation besondere Aufmerksamkeit. Die vergleichsweise große Zahl an Personen auf oft engem Raum macht schon allein aufgrund des vom Menschen ausgeatmeten Kohlendioxids ein regelmäßiges Lüften unerlässlich, um die gesundheitlich-hygienischen Vorgaben der Innenraumluftgüte zu erreichen. Bloßes Lüften – ab und an – über die Fenster reicht dann nicht mehr aus. Neben Stoffparametern wie Kohlendioxid (CO<sub>2</sub>) und anderen chemischen Stoffen ist die kognitive Leistungsfähigkeit und die Behaglichkeit während des Unterrichts für Schüler und Lehrer ein wichtiges Kriterium, um den Lernerfolg zu unterstützen und Unwohlsein oder gar Ausfall durch Erkrankungen, die durch den Aufenthalt im Innenraum bedingt sind, vorzubeugen.

Lüftungsplanung in Unterrichtsgebäuden ist eine integrale Aufgabe, die bereits in der Vorentwurfsphase beginnt, die gesamte Bauausführung begleitet und ein umfassendes Betriebs- und Wartungskonzept erfordert. Sie umfasst zahlreiche interdisziplinäre Aspekte. Dazu gehören neben der Innenraumluftthygiene u. a. die Behaglichkeit, Raumluftfeuchte, Praktikabilität und Energieeffizienz. Sowohl im Neubau als auch im sanierten und unsanierten Altbau zeigen Messungen, dass Fensterlüftung bei den gegenwärtigen Randbedingungen hinsichtlich der Personenbe-



legung und Raumgrößen in Bildungseinrichtungen allein nicht geeignet ist, während der Nutzungszeiten gute Innenraumluftqualitäten sowie ein gutes und behagliches Innenraumklima zu gewährleisten. Das Umweltbundesamt hat dem bereits 2009 in seinem Leitfaden für die Innenraumlufthygiene in Schulgebäuden ([www.umweltbundesamt.de](http://www.umweltbundesamt.de)) Rechnung getragen und empfiehlt bei Neubau von Unterrichtsgebäuden den Einbau technischer Lüftungssysteme. Die CO<sub>2</sub>-Konzentration in der Innenraumluft von Klassenräumen stellt dabei den Leitwert für die Beurteilung dar.

Voraussetzungen für eine gute Innenraumluftqualität in Bildungseinrichtungen sind:

- ▶ niedriger CO<sub>2</sub>-Gehalt der Innenraumluft
- ▶ Behaglichkeit bezüglich Raumlufttemperatur, relativer Luftfeuchte, Luftbewegung (Zugluftfreiheit, Luftschichtung) und Schallpegel
- ▶ Verwendung emissionsarmer Bauprodukte und Einrichtungsgegenstände zur Verringerung des Eintrags chemischer Stoffe
- ▶ geringer Gehalt nutzer- und nutzungsbedingter Luftverunreinigungen
- ▶ Bedienfreundlichkeit lüftungstechnischer Einrichtungen und Beachtung der Fehlertoleranz im Betrieb
- ▶ einfache und kostengünstige regelmäßige technische und hygienische Wartung von Lüftungs- und Heizungsanlagen
- ▶ robuste, zuverlässige und wenig störanfällige Anlagen
- ▶ Einflussmöglichkeiten und Pflichten der Nutzenden.

Die genannten Aspekte sind als Zielvorgaben in den Planungsprozess bei Sanierung und Neubau von Bildungseinrichtungen einzubeziehen. Sie stellen eine Grundlage für das Erreichen einer angemessenen Innenraumluftqualität dar und zeigen die hohen Anforderungen auf, die bei der Lüftungsplanung bedacht werden müssen.

Zur Einhaltung einer hygienisch unbedenklichen Innenraumluft ist gemäß Ausschuss für Innenraumrichtwerte (AIR) beim Umweltbundesamt ein gesundheitlich-hygienischer Leitwert von 1.000 ppm CO<sub>2</sub> einzuhalten. Dies sichert gleichzeitig die Aufrechterhaltung leistungsfördernder Umgebungsbedingungen beim Lernen.

Hinsichtlich der Anforderungen an die Lüftung gemäß Arbeitsstättenverordnung (ArbStättV), konkretisiert mit der ASR A3.6, dient ebenfalls die Einhaltung einer CO<sub>2</sub>-Konzentration von 1.000 ppm als Maß zur Einhaltung des Schutzzieles einer „gesundheitlich zuträglichen Atemluft“. Gemäß ASR A3.6 sind Raumlufttechnische Anlagen (RLT) erforderlich, wenn eine freie Lüftung bei Einhaltung der dort beschriebenen Lüftungsquerschnitte nicht ausreicht.



## Zielvorgaben

Zunächst gilt es, die grundlegenden Zielvorgaben hinsichtlich der Innenraumluftqualität miteinander zu kombinieren und zu optimieren. Sie dienen als Richtschnur für die Planung und Nutzung und müssen bei jedem individuellen Projekt auf möglichst sinnvolle und effiziente Weise zusammengeführt werden.

### Kohlendioxid-Konzentration in der Innenraumluft

Die Kohlendioxid (CO<sub>2</sub>)-Konzentration in der Innenraumluft ist das zentrale Kriterium für gute bzw. angemessene Innenraumluftqualität in Unterrichtsräumen. Die Einhaltung definierter Ziel- bzw. Maximalwerte der CO<sub>2</sub>-Konzentration kann darüber hinaus als Indikator für die Einhaltung weiterer Luftqualitätsrichtwerte, z. B. für flüchtige organische Verbindungen (VOC) und andere Stoffe, angesehen werden. Für alle Arten von Bildungseinrichtungen gilt als Richtwert eine CO<sub>2</sub>-Konzentration der Innenraumluft als Mittelwert von 1.000 ppm über die Dauer einer Nutzungseinheit (in Schulen i. d. R. eine Schulunterrichtsstunde, an Universitäten eine Vorlesungseinheit). Kurzzeitig erhöhte CO<sub>2</sub>-Momentanwerte von z. B. 1500 ppm sind akzeptabel, wenn der Mittelwert von 1000 ppm CO<sub>2</sub> während der Unterrichtseinheit eingehalten wird.

### Relative Feuchte

Neben der CO<sub>2</sub>-Konzentration stellt die relative Feuchte der Luft ein weiteres Kriterium für gute bzw. angemessene Innenraumluftqualität dar. Die relative Raumluftfeuchte sollte idealerweise im Bereich zwischen 30 bis 60 Prozent liegen (allgemeiner Behaglichkeitsbereich). Im Winter sind kurzzeitige Unterschreitungen bis auf etwa 20 bis 25 % möglich. Weitere Unterschreitungen (unter 20 %) werden mit vermehrten Reizerscheinungen in Verbindung gebracht, dauerhaft erhöhte Werte (oberhalb von 60 %) erhöhen das Schimmelrisiko.

### Zugluftfreiheit

Die Luftgeschwindigkeit soll im genutzten Unterrichtsraum einen Wert von 0,15 m/s nicht überschreiten. Die Zuluft der Lüftungsanlage sollte eine Temperatur von mindestens 17 °C aufweisen. Die Temperaturdifferenz von einströmender Luft zur Raumluft beträgt im optimalen Fall 2 K bis max. 4 K. Diese Anforderungen an Arbeits- bzw. übliche Aufenthaltsräume können allein mittels Fensterlüftung oder lediglich mit mechanischen Abluftanlagen bei winterlichen Außentemperaturen in der Regel nicht erreicht werden.

### Hygieneanforderungen und Wartung von Lüftungsanlagen

Die Anlagen sind so auszuführen, dass die Innenraumlufthygiene nicht beeinträchtigt wird. Insbesondere müssen die Bereiche der Außenluftansaugung und der Lüftungsleitungen über Revisionsöffnungen zugänglich und ohne hohen Aufwand zu reinigen sein. Bei Planung und Montage gilt es, den Hygieneanforderungen besondere Sorgfalt zukommen zu lassen. Ein regelmäßiger Filterwechsel muss auf einfache Art und Weise sichergestellt sein.

Um einen technisch und hygienisch einwandfreien Betrieb der Anlage sicherzustellen und somit negativen gesundheitlichen Auswirkungen vorzubeugen, sind bei Inbetriebnahme eine technische und hygienische Abnahme sowie regelmäßige technische und hygienische Inspektionen, Wartungen und Instandsetzungen notwendig. Die zeitlichen Intervalle hängen vom Anlagentyp ab (vgl. u. a. VDI Reihe 6022 – siehe Abschnitt Normen).

### Schallschutz

Lüftungsanlagen ermöglichen es, Fenster geschlossen zu halten und insbesondere in Gebäuden an Hauptverkehrsstraßen, in Flughafennähe oder bei sonstigen äußeren Lärmquellen einen guten Schutz gegenüber Außenlärm zu erzielen. Andererseits verursachen auch mechanische Lüftungsanlagen auf Grund ihrer Wirkungsweise Geräusche, die in den Aufenthalts- bzw. Unterrichtsräumen begrenzt werden müssen. Messbar sind diese als Schalldruckpegel im Raum. Richtwerte für den Auslegungsschalldruckpegel liegen z. B. für Unterrichts-, Fach-, Mehrzweckräume und Lehrerzimmer bei maximal 35 dB(A), bei Sporthallen bei maximal 40 dB(A). Gegebenenfalls können auch höhere Anforderungen erforderlich werden.

### Bewahrung der Eigenverantwortlichkeit & hoher Komfort für die Nutzer

Zahlreiche Untersuchungen zeigen im Ergebnis immer wieder, dass die Möglichkeit zur persönlichen Einflussnahme auf das Innenraumklima, wie Fenster öffnen oder Temperaturregelung, von entscheidender Bedeutung für das Wohlbefinden und die Zufriedenheit der Nutzer in Aufenthaltsräumen ist. Zentral gesteuerte Lüftungsanlagen ohne diese Einflussmöglichkeiten erhöhen die Anonymität und können zu Unwohlsein führen. Die integrale Betrachtung physiologischer und psychologischer Einflüsse auf die Befindlichkeit des Menschen ist daher wichtig für angenehmes Lernen und Arbeiten in Unterrichtsgebäuden. Dabei sind also nicht nur Qualität und Quantität von Raumklimate Faktoren, sondern auch die Interaktion zwischen Nutzer, räumlichen Gegebenheiten und gebäudetechnischer Ausstattung von Bedeutung.

Die verschiedenen Nutzergruppen in Bildungseinrichtungen sollen die Möglichkeit erhalten, aktiv Einfluss nehmen zu können. Hierbei kommen hybride Lüftungskonzepte dem Bedürfnis nach eigenständigem Handeln und Wohlbefinden am besten entgegen. Dabei wird die Grundlüftung über eine mechanische Lüftungsanlage durchgeführt; zusätzlich kann über Fensterlüftung eine individuelle Zusatzlüftung geschehen. Beides zusammen sorgt für eine angemessene Innenraumluftqualität und vom Nutzer akzeptierte Lüftungsform. Damit solche Konzepte in der Praxis funktionieren, müssen Lehrkräfte und Schüler in die entsprechenden Lüftungsintervalle und -zeiten eingewiesen werden. Eine sensorgesteuerte CO<sub>2</sub>-Ampel, die es bereits preiswert gibt, zeigt an, wann die CO<sub>2</sub>-Konzentrationen in einen kritischen Bereich kommen, und unterstützt das eigenverantwortliche Handeln der Nutzenden.



## INFOBOX Lüftungskonzept

Mit dem Begriff „Lüftungskonzept“ ist im Folgenden ein anwenderorientiertes Konzept gemeint. Dieses ist unter Beteiligung der relevanten Fachplaner, der Bauherrnvertreter und der Nutzer aufzustellen, um die erforderliche Abstimmung mit dem Sicherheits- und Unfallverhütungskonzept, dem Energiekonzept, dem Akustikkonzept, dem Brandschutzkonzept und dem Nutzungskonzept zu erzielen. Es beschreibt für jeden Raum:

- ▶ die Anforderung an die Innenraumlufthygiene (hier insbesondere CO<sub>2</sub>-Konzentration),
- ▶ die Rahmenbedingungen,
- ▶ die Festlegung der erforderlichen lüftungstechnischen Maßnahmen und
- ▶ die Auswahl der Lüftungsart für die einzelnen Räume.

Mit dem Lüftungskonzept ist die Praxistauglichkeit der Lüftung für die einzelnen Räume rechnerisch nachzuweisen. Für gleichartige Räume kann dieser Nachweis an einem repräsentativen Raum geführt werden. Das Lüftungskonzept soll bereits in einer frühen Planungsphase erstellt und planungsbegleitend verwendet werden. Zudem ist es auf den jeweiligen Planungsstand fortzuschreiben. Das Konzept beinhaltet keine detaillierte Bemessung und Berechnung von lüftungstechnischen Anlagen, sondern lediglich die aus hygienischer Sicht erforderlichen Parameter und Angaben, um:

- ▶ eine ausreichende Be- und Entlüftung zu gewährleisten und diese nachvollziehbar prüfen zu können.
- ▶ den Nutzern eine Handreichung zur praktischen Umsetzung des Konzeptes (z. B. Regelbarkeit einer mechanischen Lüftungsanlage, ggf. erforderliche Lüftungsintervalle über Fensteröffnungen) zu geben.
- ▶ Hinweise zur Wartung und Instandhaltung für den Betrieb einer raumluftechnischen Anlage zu dokumentieren.
- ▶ als Basis für eine Erfolgskontrolle (Monitoring) in der Nutzungsphase herangezogen werden zu können.

### Allgemeine Parameter

Da im Fokus des anwendungsorientierten Lüftungskonzeptes die raumweise Betrachtung steht, sind darin – für jede Lüftungsart – folgende Angaben zu dokumentieren:

- ▶ der erforderliche Außenluftvolumenstrom pro Raum,
- ▶ die jeweilige Lüftungsart (mechanische Lüftung und/oder in Kombination mit Fensterlüftung),
- ▶ die Anzahl der Räume mit den entsprechenden Raumabmessungen,
- ▶ die jeweilige Personenanzahl und Altersstufe, für die die Räume konzipiert sind,
- ▶ die geplanten täglichen Unterrichts- und Pausenzeiten,
- ▶ die Zeit und Dauer der Luftzufuhr
- ▶ die CO<sub>2</sub>-Außenluftkonzentration am Standort
- ▶ der Nachweis der Einhaltung der Anforderungen an die CO<sub>2</sub>-Konzentration bspw. mit Hilfe des CO<sub>2</sub>-Online-Modells des Niedersächsischen Landesgesundheitsamtes ([https://www.nlga.niedersachsen.de/umweltmedizin/luft/projekt\\_lufthygiene\\_schulen/co2modellsoftware/co2-modellsoftware-19316.html](https://www.nlga.niedersachsen.de/umweltmedizin/luft/projekt_lufthygiene_schulen/co2modellsoftware/co2-modellsoftware-19316.html)).

### Einsatz der Fensterlüftung

Ist für Aufenthaltsräume eine Fensterlüftung oder eine unterstützende Fensterlüftung geplant (hybrides Lüftungskonzept), ist der vorgesehene personenbezogene Außenluftvolumenstrom pro Raum sowohl für den Sommer- als auch für den Winterfall durch Berechnung nachzuweisen. Für die Berechnung können die VDI 6040 (siehe Rechentoll der VDI 6040) oder die DIN 15242 herangezogen werden.

Für die Dokumentation der Berechnungsergebnisse sind – zusätzlich zu den im Abschnitt „Allgemeine Parameter“ aufgeführten Punkten – alle weiteren erforderlichen Planungsparameter anzugeben. Insbesondere zählen hierzu:

- ▶ die Anzahl der öffenbaren Fensterflügel mit den geplanten und für die Nutzung geeigneten Öffnungsweiten,
- ▶ die Lüftungsintervalle (z. B. 1 x nach 45 Minuten),
- ▶ die entsprechende Lüftungsdauer,
- ▶ die angenommene Temperaturdifferenz innen/außen für den Sommer- und den Winterfall
- ▶ die mittlere Windgeschwindigkeit am Standort sowie
- ▶ Angaben zur Organisation der Verantwortlichkeit zur Fensteröffnung.

Weiterhin ist darzustellen, ob es sich um eine einseitige Fensterlüftung oder um eine Querlüftung handelt.

#### Handlungsempfehlungen für den Nutzer

Insbesondere für Räume, denen ein hybrides Lüftungskonzept zugrunde liegt, müssen die Raumnutzer über die Funktionsweise und das Zusammenspiel der einzelnen Komponenten informiert werden. Dazu zählen beispielsweise:

- ▶ der Anteil der Grundlüftung über die mechanische Lüftungsanlage ggf. mit den Regelungsmöglichkeiten
- ▶ die erforderlichen Maßnahmen für die unterstützende freie Lüftung über die Fenster mit den geplanten Lüftungszeiten und -intervallen und
- ▶ die Funktionsweise und Handhabung eines etwaigen CO<sub>2</sub>-Sensors.

## Planungsparameter

Generell soll bei allen Neubau- und Sanierungsprojekten, aber auch für bestehende Schulgebäude ohne anstehende Sanierungen immer ein Lüftungskonzept (vgl. Infobox 1) für alle Lüftungsarten, für den Winter und Sommer getrennt, erarbeitet werden.

Die Anforderung, einen ausreichenden Luftwechsel zu gewährleisten, ist dabei Grundvoraussetzung, um hygienische Innenraumluftverhältnisse erreichen zu können. Lüftungsanlagen müssen so ausgeführt und betrieben werden, dass die relative Feuchte der Innenraumluft bei kaltem und trockenem Außenklima im Winter nicht zu niedrig wird (vgl. Zielvorgaben). Trockene Innenraumluft wird oft mit Lüftungstechnik in Verbindung gebracht, ist jedoch kein anlagenspezifisches Problem, sondern tritt ebenso auf, wenn durch intensive Fensterlüftung ein ausreichend hoher Luftwechsel erreicht werden soll.

Vor anlagentechnischen Auslegungen und Berechnungen sind bauliche und organisatorische Möglichkeiten (z. B. Raumvolumen, Fensterdimensionierung, Klassenstärke) zu prüfen. So sollten beim Einsatz einer mechanischen Lüftungsanlage alle Aufenthaltsbereiche (ausgenommen innen liegende Räume) über zu öffnende Fenster verfügen, um die Möglichkeit der Fensterlüftung weitgehend auszunutzen und um beim Ausfall der Anlage (gilt auch bei kombinierten Lüftungskonzepten) hygienisch annähernd zuträgliche Innenraumluftverhältnisse gewährleisten zu können. Außerhalb der Heizperiode sollte Fensterlüftung so oft wie möglich genutzt werden.



### Neubau und Sanierung

Bereits im Vorentwurfsstadium eines Neubaus oder einer Schulsanierung muss eine integrale Planung mit den beteiligten Fachingenieuren und Nutzern durchgeführt werden. Innenraumlufthygiene, Emissionsverhalten der Baustoffe, Brandschutz, Schallschutz sowie funktionale Anforderungen müssen miteinander und zueinander optimiert werden. Sowohl beim Neubau als auch bei umfänglichen Sanierungen ist grundsätzlich der Einbau von lüftungstechnischen Systemen mit Wärme- und Feuchterückgewinnung zu fordern. Als gesundheitlich-hygienische Anforderung für die planerische Auslegung gilt eine  $\text{CO}_2$ -Konzentration der Innenraumluft als arithmetischer Mittelwert von 1.000 ppm über die Dauer einer Nutzungseinheit (siehe Zielvorgaben). Die  $\text{CO}_2$ -Momentanwerte können dabei, wie Erfahrungswerte und Rechenmodelle zeigen, bis auf etwa 1.500 ppm steigen. Kurzzeitige  $\text{CO}_2$ -Spitzen sind weder ein Planungsfehler noch hygienisch ein Risiko, solange der  $\text{CO}_2$ -Mittelwert über die Unterrichtsstunde eingehalten wird.

Die zentrale Planungsaufgabe besteht darin, die Lüftungsanlage mit ihren Komponenten bedarfsgerecht und möglichst wirtschaftlich zu dimensionieren. Neben dem Außenluftvolumenstrom haben auch das Lüftungssystem, die Lufteinbringung und -absaugung (z. B. Misch- oder Quellluft), die Art der Luftauslässe, die Größe des Lüftungs kanalnetzes und des Lüftungsgerätes sowie die Mess- und Regelungstechnik Einfluss auf das Ergebnis der Luftqualität und auch auf die Investitions- und Betriebskosten.

In Ergänzung zur üblichen Pausenlüftung wird als Richtwert für die Auslegung von zentralen und dezentralen Lüftungsanlagen eine Geräteauslegung auf einen Außenluftvolumenstrom von etwa  $25 \text{ m}^3/\text{h}$  pro Person empfohlen. Das Ziel des Erreichens der 1000 ppm  $\text{CO}_2$  im Mittel über die Unterrichtseinheit ist bei der rechnerischen Auslegung jedoch unbedingt zu beachten. Dies ist als mittlere Berechnungsgröße anzusehen, die im Einzelfall und bei besonderen Situationen (siehe unten) nach oben und unten entsprechend variieren kann.

Abweichungen können sich u. a. durch das Alter und die Aktivitäten der Raumnutzer, aufgrund örtlicher Bedingungen (z. B. Verkehr, Lärm) sowie durch besondere Nutzungsarten (z. B. Kindertagesstätten) ergeben. In Kitas wird man in der Regel mit niedrigeren Außenluftvolumenströmen auskommen, während man z. B. für Räume von Oberstufen und für Erwachsene oder falls eine Pausenlüftung aufgrund von Umgebungsbedingungen nicht möglich sein sollte, höhere Außenluftvolumenströme benötigt.

So wie eine Unterdimensionierung des Außenluftvolumenstromes aus hygienisch-gesundheitlicher Sicht zu vermeiden ist, ist eine Überdimensionierung schon aus Gründen erhöhter Investitions- und Betriebskosten zu vermeiden (vgl. Infobox 2). Praktische Beispiele zeigen, dass durch optimierte Planung des Lüftungskonzepts der  $\text{CO}_2$ -Zielwertkorridor unter Vermeidung einer Überdimensionierung der Lüftungsanlagen auch mit geringerem Außenluftvolumenstrom eingehalten werden kann. Das Erreichen der Zielvorgaben ist planerisch und rechnerisch in jedem Einzelfall zu belegen (vgl. auch Berechnungsbeispiele in Infobox 6).

Zur Vermeidung einer Überdimensionierung von Lüftungsanlagen sind z. B. folgende Aspekte von Bedeutung:

- ▶ durch großzügige Lüftungsquerschnitte der Fenster kann der Pausenlüftungs-Anteil erhöht werden, dazu gehört eine wirksame und sichere Anordnung der zu öffnenden Fensterflächen, im Idealfall mit Querlüftung.
- ▶ größere Raumhöhe bzw. größeres Raumvolumen von z. B. über  $7,5 \text{ m}^3$  pro Person können helfen, die Lüftungssituation zu verbessern, indem der Zeitpunkt der Lüftungsnotwendigkeit dadurch um einige Minuten nach hinten verschoben werden kann.
- ▶ realistische Annahmen zu Raumbelagungen und Berücksichtigung der Gleichzeitigkeitsfaktoren (Reduzierung der rechnerischen Gesamtluftmenge aufgrund der nicht gleichzeitig möglichen Belegung aller belüfteten Räume mit maximaler Belegungsstärke). Der Ansatz der Gleichzeitigkeit ist auch abhängig von der Art der raumweisen Luftmengenregelung.

2

#### INFOBOX

### Lüftungstechnik energieeffizient und nutzerfreundlich

Ein hohes interdisziplinäres Fachwissen ist erforderlich, um Lüftungskonzepte (vgl. INFOBOX 1) fachgerecht zu realisieren. Der ausgeführte Wärmerückgewinnungsgrad und die spezifische Ventilatorleistung der Anlagentechnik wirken sich auf den Wärme- und Stromverbrauch und damit Energiekosten im Betrieb aus. Der Wärmebereitstellungsgrad der Anlagen sollte deshalb mindestens im Bereich von 80 bis 85 % liegen. Die Ventilatorleistung inkl. Regelung der Anlage sollte unter  $0,3 \text{ Wh/m}^3$  betragen. Es sollten Filter der Energieklasse A oder B nach EN 779-2012 (Eurovent-Zertifizierung) zum Einsatz kommen. Ineffiziente Lüftungsgeräte dürfen seit 2016 nicht mehr in der EU in Verkehr gebracht werden; ab 2018 gelten noch strengere Effizienzanforderungen, und es muss eine Filterwechselanzeige vorhanden sein (Verordnung 2014/1253/EU).

#### Einsparung von Heizenergie

Durch Lüftungsanlagen mit Wärmerückgewinnung werden die Lüftungswärmeverluste gegenüber Fensterlüftung um rechnerisch 40 bis  $50 \text{ kWh}/(\text{m}^2\text{a})$  gesenkt. In der Realität liegen die Werte oft niedriger, weil der Luftwechsel ohne Lüftungsanlage meist geringer ist bei gleichzeitig schlechterer Innenraumluftqualität. Neben einer hochwertigen Gebäudehülle stellt die Wärmerückgewinnung den zweiten wichtigen Aspekt zukunftsorientierter Gebäudestandards dar. Als Ergebnis kann ein Heizwärmebedarf von  $15 \text{ kWh}/(\text{m}^2\text{a})$  im Bereich des Passivhaus-, Null- oder Plusenergiestandards mit guter Luftqualität erreicht werden, wie mittlerweile zahlreiche gebaute Gebäude zeigen.

#### Luftdichtheit des Gebäudes

Beim Einsatz von Lüftungsanlagen ist ein Dichtheitskonzept für die Gebäudehülle von zentraler Bedeutung, weil erwärmte Luft und auch Feuchte über Leckagen verloren gehen statt über den Wärmetauscher geleitet zu werden, um die Energie auf die einströmende Außenluft zu übertragen. Als Zielwert der Luftdichtheitsmessung gilt  $n_{50} \leq 0,6 \text{ h}^{-1}$ .

#### Bedienfreundlichkeit

Zur Bedienfreundlichkeit und bezüglich Toleranz gegenüber Fehlern im Betrieb gilt: Die Gebäudetechnik sollte inkl. Regelung so einfach wie möglich ausgeführt werden und von den Nutzern nachvollziehbar sein, Funktion und Bedienung sollte jeder Lehrende und die Schüler intuitiv verstehen können. Die Standard-Wartung inkl. Filterwechsel muss mit geringem Aufwand von einem Hausmeister leistbar sein.

#### Investitionskosten

Die Kosten zahlreicher ausgeführter Lüftungsanlagen sind teilweise erheblich. Mittlerweile kann jedoch von Planern verlangt werden, eine hochwertige Lüftungsanlage mit Wärme- und Feuchterückgewinnung für etwa 10.000 bis 15.000 € pro Klassenraum ausführen zu lassen. Bei einer Kosten-Nutzenbetrachtung müssen neben Effizienzgründen vor allem die Erzielung guter innenraumlufthygienischer Bedingungen angeführt werden, Faktoren, die monetär schwer bewertet werden können. Die Planungen für solche Anlagen müssen mit der nötigen Fachkompetenz, Sorgfalt und Sparsamkeitsprinzipien im Sinne des Nutzers/Bauherren/Investors erfolgen.



- ▶ Berücksichtigung der CO<sub>2</sub>-Abgabe in Abhängigkeit vom Alter der Nutzer
- ▶ Berechnungsnachweis der Außenluftvolumenströme und der zu erwartenden CO<sub>2</sub>-Belastung inkl. Beitrag der Fensterlüftung (vgl. Infoboxen 1 und 4 [weiter unten]).

Eine erhöhte Auslegung kann erforderlich sein bei folgenden Aspekten:

- ▶ keine Möglichkeit zur Hybridlüftung über Fenster (z. B. an lärmbelasteten Standorten)
- ▶ eingeschränkte Lüftungsquerschnitte der Fenster
- ▶ höhere CO<sub>2</sub>-Abgabe bei erwachsenen Schülern und erhöhter Aktivität.

Dezentrale Lüftungsanlagen sollten so ausgelegt werden, dass sie aus Gründen des Schallschutzes und der Energieeffizienz bei 80% ihrer Nennleistung betrieben werden. Bei zentralen Lüftungssystemen ist das Thema der Gleichzeitigkeitsfaktoren (siehe oben) und der Annahmen zur Personenbelegung von zentraler Bedeutung. Es ist Aufgabe der qualifizierten und verantwortlichen Planer, mittels realistischer Festlegung der Planungsparameter und ausgewogener Berücksichtigung der zahlreichen Planungsaspekte eine möglichst wirtschaftliche Anlage zu planen. Dazu ist eine intensive Abstimmung mit den Bauherren und späteren Nutzern inkl. der Lehrer erforderlich. Auch den Nutzern sollte ein Wissen um die sinnvoll abgewogenen Grenzen des Lüftungssystems vermittelt werden, um die spätere Akzeptanz und eine bedarfsgerechte Nutzung (unter Einbeziehung der Nutzer) zu erhöhen. Bereits in der Planungsphase sollte auch die Betreuung der technischen Anlagen nach der Fertigstellung und in der Nutzungsphase sowie die Erfolgskontrolle des Lüftungskonzeptes unter Praxisbedingungen geregelt werden. Für die Nutzer ist eine Einweisung in das Lüftungskonzept (vgl. Infobox 1) mit entsprechenden Handlungsempfehlungen zu erstellen.

Die Lüftungsregelung soll möglichst einfach und bedarfsgerecht sein. Bei Einzelgeräten (dezentrale Geräte) können Zeit-, Präsenz- oder auch CO<sub>2</sub>-Regelungen realisiert werden. Das Gleiche gilt für zentrale Anlagen, bei denen die Funktionalität sowie der Aufwand für Investitions- und Betriebskosten dieser Regelparameter in der Planung unbedingt berücksichtigt werden müssen.

Lüftungsanlagen sollten zusätzlich zur Wärme- auch mit Feuchterückgewinnung geplant werden, um zu niedriger Luftfeuchte in der kalten Jahreszeit zu vermeiden. Der Einsatz von Luftfiltern ist bei mechanischen Lüftungsanlagen zwingend erforderlich und richtet sich bzgl. der Qualität nach den Anforderungen im Innenraum und den Außenluftbedingungen, es sind die Mindestvorgaben der entsprechenden Lüftungsnormen zu beachten. Die Einhaltung von Austausch-/Wartungszyklen für die Luftfilter beeinflusst maßgeblich die Zuluft- und auch die Innenraumluftqualität. Eine optimierte Wärmerückgewinnung, eine Bedarfsregelung und eine geringe spezifische Ventilatorleistung der Anlagen-





## INFOBOX

## Lüftungstechnik und sommerlicher Wärmeschutz

Zum Wohlbefinden in Innenräumen gehört nicht nur eine Komforttemperatur im Winter, sondern auch im Sommer gilt es, einer übermäßigen Überhitzung der Räume entgegenzutreten. Grundsätzlich ist es nicht Aufgabe von Lüftungsanlagen, den sommerlichen Wärmeschutz zu gewährleisten. In erster Linie muss dies durch bauliche Lösungen erzielt werden. Das sind vor allem:

- ▶ eine außenliegende Verschattung der Fenster (mit Rollläden, vorstehenden Gebäudeteilen oder Pflanzen), die verhindert, dass einfallendes Sonnenlicht die Räume aufheizt,
- ▶ guter Wärmeschutz an Wänden und Fenstern, die den Wärmeeintrag über die Außenflächen verringern, und
- ▶ eine hohe Bauteilmasse, die tagsüber eintretende Wärmelasten ‚abpuffern‘ kann, die nachts mittels Lüftung wieder nach draußen abgeführt werden.

Lüftungsanlagen können jedoch flankierend helfen und über das Konzept der Nachtlüftung in den sommerlichen Wärmeschutz eingebunden werden. Eine einfache Lösung mit geringem Energiebedarf ist z. B. die Ansaugung der kühlen Außenluft über Fenster/Nachtlüftungsöffnungen (ggf. gesteuert motorisch zu öffnen) in den Klassenräumen und die Abführung der Abluft über die Lüftungsanlage (Abluftschaltung).

Nicht empfohlen werden Erdreichwärmetauscher aufgrund des geringen Kühleffekts in Verbindung mit hohem Investitionsaufwand. Zudem besteht bei Luft-Erdreichwärmetauschern die Gefahr mikrobieller Belastungen.

Lüftungsgeräte mit Wärmerückgewinnung müssen seit 2016 einen „Sommer-Bypass“ haben, der den Wärmetauscher umgeht, so dass nachts die Raumluft gegen kühle Außenluft ausgetauscht werden kann (Verordnung 2014/1253/EU).

technik senken den Wärme- und Stromverbrauch und wirken sich damit positiv auf die Gesamtenergiekosten im Betrieb aus.

Bei Gebäudesanierungen gilt: Fenstertausch inkl. Einbau von z. B. motorisch zu öffnenden Fensterflügeln stellt meist keine gering investive Maßnahme dar. Zudem muss solch ein Austausch unbedingt im Rahmen eines baulichen Gesamtkonzepts durchgeführt werden, welches Dämmmaßnahmen in der Fassade in die Überlegungen einbezieht. Dies gilt vor allem dann, wenn die bestehenden Außenwände eine relativ schlechte Dämmwirkung haben und zu befürchten ist, dass mit dem Einbau neuer Fenster die Gefahr der Tauwasserbildung auf den Wandflächen bzw. in Wandecken oder Laibungen mit Folge von Schimmelbildung entsteht. Aus Kostengründen ist es oftmals naheliegender, dann dezentrale Lüftungsanlagen einzubauen. Ihr Vorteil liegt darin, dass sie auch sukzessive raumweise eingebaut werden können. Im Zuge der energetischen Sanierung können später auch die Fenster erneuert und die Wärmedämmung verbessert werden.

### Empfehlungen für Kindertagesstätten

Der Begriff Kindertagesstätten (Kitas) umfasst in der Regel Kinderkrippen (0–3 Jahre), Kindertagesstätten (2–7 Jahre), Kinderhorte (6–10/12 Jahre) sowie auch Kinder- und Jugendhäuser (etwa 7–17 Jahre).

Auch für Kitas gelten die beschriebenen Anforderungen an eine gute Innenraumluftqualität. Bei Neubau- oder umfassenden Sanierungsmaßnahmen gelten die gleichen Ziele für die CO<sub>2</sub>-Konzentration, die relative Luftfeuchte, die Zugluftfreiheit sowie den Schalldruckpegel und die zu öffnenden



Fensterflächen, analog zu Schulgebäuden und Universitäten. Aufgrund der anderen Nutzungsstruktur und Randbedingungen gegenüber klassischen Schulgebäuden, den meist offenen Raumnutzungen, den meist jüngeren Kindern, dem starken Innen-Außen-Bezug, den häufig schwankenden Raumbelagungen bei meist offenen Türen und der generell individuelleren Betreuung, stellt sich die CO<sub>2</sub>-Problematik nicht in der Brisanz wie bei klassischen Schulgebäuden. Begründete Abweichungen zu den beschriebenen Auslegungsaußenluftvolumenströmen sind möglich und die dargestellten Randbedingungen zu beachten. Dezentrale Lüftungsgeräte für die Hauptaufenthaltsbereiche können beispielsweise mit einfachen Zeitsteuerungen betrieben und bei Bedarf im Sommer zur wirksamen Nachtabkühlung verwendet werden.

4

#### INFOBOX

### Sachgerechtes Lüften in Bestandsbauten mit Fensterlüftung (ohne Lüftungstechnik)

Bei Schulgebäuden im Bestand, die noch nicht über lüftungstechnische Einrichtungen verfügen, muss unbedingt regelmäßig vor und während des Unterrichts gelüftet werden. Es wird ausdrücklich darauf hingewiesen, dass die folgenden Empfehlungen keine Alternative zur zukünftigen Verwendung mechanischer Lüftungen in Kombination mit manuellem Lüften über Fenster (Hybrid-Lüftung) darstellen. Es handelt sich um Maßnahmen, die im Regelfall nicht dazu führen, dass die geforderten CO<sub>2</sub>-Werte (1000 ppm im Unterrichtsstundenmittel) eingehalten werden, jedoch im Rahmen der Lüftungsmöglichkeiten der meisten Bestandsbauten die Innenraumluftqualität in Unterrichtsgebäuden so gut wie gegenwärtig möglich halten sollen.

Wichtig ist, dass beim Lüften alle Fenster regelmäßig – auch in der Heizperiode – kurzzeitig weit geöffnet werden (Stoßlüftung). Ein Lüften zum Flur hin ist ebenso unzweckmäßig wie ein Lüften über Kippstellung der Fenster (Ausnahme: dauerhaft gekippte Fenster im Sommer)

#### Die Stoßlüftung soll erfolgen:

- ▶ Vor Unterrichtsbeginn sollen alle Fenster in einem Klassenraum 5 bis 10 Minuten so weit wie möglich geöffnet werden. Das gilt auch und besonders nach Wochenenden und wenn die Räume längere Zeit nicht genutzt wurden.
- ▶ In jeder kurzen Pause sollen alle Fenster im Klassenraum ebenfalls soweit wie möglich für die gesamte Dauer der Unterrichtspause weit geöffnet werden. Die Heizkörperthermostaten können dabei während der Heizperiode heruntergedreht werden.

- ▶ In jeder langen Pause (Hofpause) soll die Lüftungsdauer vorzugsweise ebenfalls über die ganze Pause erfolgen. Im Winter bei sehr niedrigen Temperaturen unter dem Gefrierpunkt, reicht es, die Fenster in der langen Pause circa 5–10 Minuten geöffnet zu halten. Vorhandene Heizkörperthermostaten können zuvor gedrosselt werden.
- ▶ Während des Unterrichts muss bei üblicher Raumbelagung zusätzlich gelüftet werden. Eine generelle Vorgabe gibt es hier nicht. Eine CO<sub>2</sub>-Ampel (siehe Bild) kann helfen, die notwendigen Lüftungsintervalle während des Unterrichts anzuzeigen. Eine zusätzliche „Kipplüftung“ kann während des Unterrichtes den Luftaustausch unterstützen, sofern keine unzumutbaren Bedingungen hinsichtlich Temperatur und Zugserscheinungen sowie durch Lärm oder Einwirkung von Immissionen von außen entstehen. Im Sommer können die Fenster auch dauerhaft auf Kippstellung bleiben, sofern Lärmaspekte oder zusätzliche Raumaufheizungen von außen dem nicht entgegenstehen.

Bestehen Sicherheitsbedenken gegen ein Lüften, weil z. B. kleine Kinder während der Pausen in den Klassenräumen verbleiben, und man Sorge hat, dass Kinder aus dem Fenster stürzen könnten, muss das Lüften dennoch erfolgen, dann jedoch unter Anwesenheit einer Aufsichtsperson. Alternativ sollen die Kinder den Raum während der Pause verlassen. Es gelten die gängigen Unfallverhütungsvorschriften.

## Bestandsgebäude

Stehen in Bestandsgebäuden keine oder keine sofortigen Investitionsmittel für eine mechanisch betriebene Lüftung zur Verfügung, muss zunächst weiterhin ein Luftaustausch mittels Fensterlüftung erfolgen. Dieser soll dann gezielt und sachgerecht erfolgen, um eine größtmögliche Annäherung an die Luftqualitätsvorgaben für CO<sub>2</sub> zu erreichen (vgl. Infobox 4). Grundlage dafür ist eine fundierte Information, wann eine Fensterlüftung erfolgen muss (vgl. Infoboxen 4 und 5). Dies sollte durch eine gezielte Aufklärung erfolgen; auch Lüftungsampeln können hilfreiche Informationen liefern. In der wärmeren Jahreszeit können Fenster dauerhaft geöffnet werden. Ausnahmen gelten z. B. bei erforderlichem Lärmschutz oder in Zeiten sehr hoher Immission von Abgasen und Stäuben, die von außen in die Unterrichtsräume gelangen. Bei niedrigen Außentemperaturen können dauerhaft geöffnete Fenster keine Lösung sein, weil für die Schülerinnen und Schüler eine thermische Unbehaglichkeit durch einströmende Kaltluft entsteht. Die einzige Möglichkeit besteht dann im Stoßlüften in den Pausen und während des Unterrichts. Mithilfe der Lüftungsampel zeigt sich sehr schnell, wie oft und wie lange gelüftet werden muss. In Abhängigkeit von Klassenstärke (die sich in der Praxis kaum reduzieren lässt, um bereits darüber eine Verbesserung der CO<sub>2</sub>-Bilanzen zu erreichen), Raumgröße (ebenfalls nicht veränderbar), Witterung sowie Gestaltung der Fensteröffnungen werden zusätzlich zur Pausenlüftung mehrere Lüftungsvorgänge innerhalb einer Unterrichtsstunde nötig sein. Erfahrungsgemäß ist dies in der Praxis schwer umsetzbar, weil die Akzeptanz dafür fehlt oder weil man es schlichtweg vergisst. Diese Aufgabe muss daher in gemeinsamer Verantwortung und mit klar geregelter Zuständigkeit vom Lehrkörper mit Hilfe der Schülerinnen und Schüler übernommen werden.

5

### INFOBOX

#### Untersuchungsergebnisse

Um die Vorgaben für verschiedenen Lüftungsszenarien und -empfehlungen zu überprüfen, fanden im Zeitraum von Oktober 2016 bis Januar 2017 in sieben Städten in Deutschland Messungen der CO<sub>2</sub>-Raumluftkonzentrationen in verschiedenen Schultypen, wie Grund-, Real-, Berufsschulen, Gymnasien, etc. mit unterschiedlichen baulichen und anlagentechnischen Rahmenbedingungen statt. Diese reichten von neu gebauten Schulen mit mechanischen Lüftungsanlagen, über sanierte Schulen mit dezentralen Lüftungsanlagen, hybriden Lüftungssystemen bzw. motorisch gesteuerter Fensterlüftung sowie unsanierten Schulen mit ausschließlicher Fensterlüftung, teils unterstützt durch Lüftungsampeln. Insgesamt wurde die Raumluftqualität anhand der CO<sub>2</sub>-Bilanzen in

35 Unterrichtsräumen gemessen. Die Auswertungen zeigen, dass alleinige manuelle Fensterlüftung nicht ausreichend ist, den gesundheitlich-hygienischen Leitwert der CO<sub>2</sub>-Raumluftkonzentration (1000 ppm) zu gewährleisten.

Eine ausführliche Darstellung der Ergebnisse erfolgt erst nach Drucklegung dieser Empfehlungen und wird unter anderem in der Schriftenreihe des Vereins für Wasser-, Boden- und Lufthygiene im Verlauf des Sommer 2018 erscheinen.

**INFOBOX**  
**Lüftung im Klassenraum, Berechnungsbeispiele**

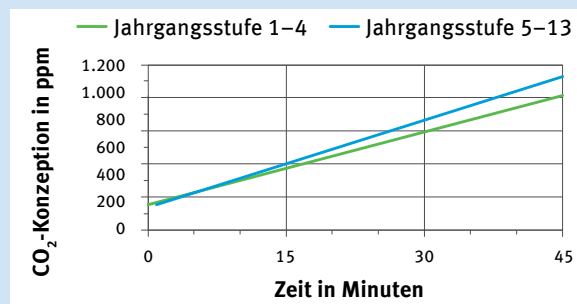
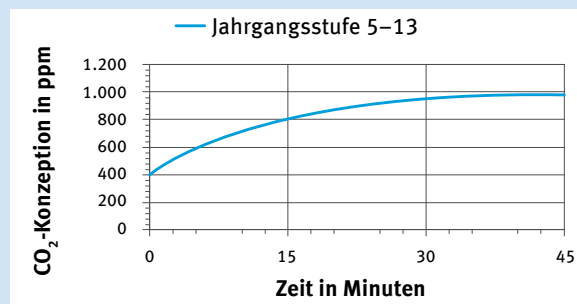
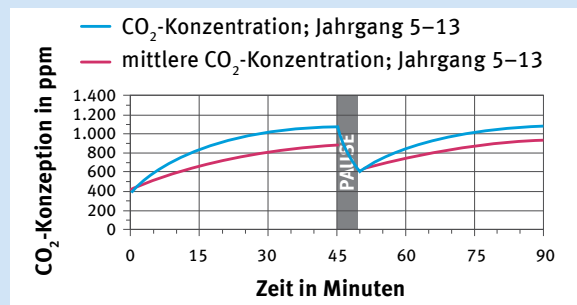
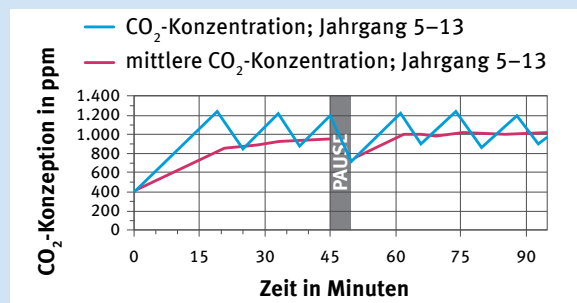
Wie verschiedene Lüftungsmöglichkeiten sich unmittelbar auf die CO<sub>2</sub>-Konzentrationen in Unterrichtsräumen auswirken, zeigen die folgenden Beispiele.

Ohne Lüftung steigt die CO<sub>2</sub>-Konzentration im betrachteten Beispielraum innerhalb einer 45-minütigen Unterrichtseinheit um etwa 60 ppm/Person. Bei den niedrigen Jahrgangsstufen ist dieser Anstieg etwas geringer, bei den höheren Jahrgangsstufen entsprechend stärker. Am Ende der Unterrichtseinheit ergibt sich somit, selbst bei besten Ausgangsbedingungen (Außenluftkonzentration etwa 400 ppm), eine CO<sub>2</sub>-Konzentration deutlich über 2.000 ppm. Mit üblichen CO<sub>2</sub>-Konzentrationen zu Beginn des Unterrichts werden sogar Werte von etwa 3.000 ppm erreicht. Dies verdeutlicht die Notwendigkeit einer Lüftung während des Unterrichts.

Das Lüften während des Unterrichts kann grundsätzlich kontinuierlich (mechanische Lüftung) oder punktuell (Stoßlüftung über Fenster) erfolgen. Da punktuell Lüften immer eine Störung des Unterrichts darstellt, wird in der Praxis im Regelfall kontinuierlich gelüftet. Die kontinuierliche Lüftung sorgt für eine stetige Verdünnung der CO<sub>2</sub>-Emissionen und wirkt damit dem Anstieg der CO<sub>2</sub>-Konzentration entgegen. Für eine Begrenzung der CO<sub>2</sub>-Konzentration auf 1.000 ppm ist im betrachteten Fall ein Volumenstrom von mindestens 30 m<sup>3</sup>/(h·Person) erforderlich. Für eine gemittelte CO<sub>2</sub>-Konzentration von 1.000 ppm in der Unterrichtseinheit genügt eine kontinuierliche Lüftung mit ca. 25 m<sup>3</sup>/(h·Person), wenn diese in der Pause durch eine Stoßlüftung über die Fenster ergänzt wird (hybride Lüftung).

Da Fensterlüftung auf der temperatur-, feuchte- und windbedingten Druckdifferenz zwischen Innen- und Außenraum basiert, ist sie stark von den klimatischen Bedingungen abhängig. Der Luftaustausch wird zudem durch die baulichen Gegebenheiten, bspw. Fenstergeometrie, beeinflusst. Bei einseitiger Stoßlüftung eines Raumes während einer Unterrichtspause (5–10 min.) kann ein Volumenstrom realisiert werden, der einem Luftwechsel von 1,0 bis 2,0 h<sup>-1</sup> entspricht. Die CO<sub>2</sub>-Konzentration im Raum kann so, abhängig vom Ausgangswert, um bis zu 70 % gesenkt werden, sofern während der Lüftung keine Personen im Unterrichtsraum anwesend sind. Für ein Absinken der CO<sub>2</sub>-Konzentration im Raum auf das Niveau der Außenluft sind längere Lüftungszeiten bzw. eine höhere Lüftungseffektivität, bspw. durch Querlüftung, erforderlich.

Raumdaten	
Oberlichter:	4 × 0,6 m <sup>2</sup> nur Kippfunktion
Hauptfenster:	6 × 1 m <sup>2</sup> , mit Dreh- und Kippfunktion
Grundfläche:	62 m <sup>2</sup>
Raumvolumen:	217 m <sup>3</sup>
Nutzerzahl:	30 Schüler, 1 Lehrer



## Verordnungen und Normen

Gegenwärtig existieren verschiedenartige Richtlinien, Verordnungen, technische Normen- und Regelwerke zum Thema Lüftung bzw. Raumlufttechnik. Wesentliche, auch für Bildungseinrichtungen relevante Planungsgrundlagen sind u. a.:

Technische Regel für Arbeitsstätten – Lüftung – ASR A3.6 (in der jeweils gültigen Fassung).

Technische Regeln für Arbeitsstätten (ASR) geben den Stand der Technik, Arbeitsmedizin und Arbeitshygiene sowie sonstige gesicherte arbeitswissenschaftliche Erkenntnisse für das Einrichten und Betreiben von Arbeitsstätten wieder. Die ASR A3.6 konkretisiert die Anforderungen der Verordnung über Arbeitsstätten an die Lüftung.

Verordnung über energiesparenden Wärmeschutz und energiesparende Anlagentechnik bei Gebäuden (Energieeinsparverordnung – EnEV) vom 24. Juli 2007 (BGBl. I S. 1519), die zuletzt durch Artikel 3 der Verordnung vom 24. Oktober 2015 (BGBl. I S. 1789) geändert worden ist: Zweck der Verordnung ist die Einsparung von Energie in Gebäuden. Es sind u. a. Forderungen nach luftdichten Gebäudehüllen bei Sicherstellung der zum Zwecke der Gesundheit und Beheizung erforderlichen Mindestluftwechsel sowie nach energieeffizienten Lüftungsanlagen enthalten. Es gilt die jeweils aktuelle Fassung.

DIN EN 13779-2007 – Lüftung von Nichtwohngebäuden – Allgemeine Grundlagen und Anforderungen für Lüftungs- und Klimaanlageanlagen und Raumkühlsysteme: Diese Europäische Norm gilt für die Planung und Ausführung von Lüftungs- und Klimaanlageanlagen in Nichtwohngebäuden, die für den Aufenthalt von Menschen bestimmt sind. Hier ist eine Kategorisierung von Luftqualitätsklassen enthalten, die von IDA 1 bis IDA 4 (IDA 1: hohe / IDA 2: mittlere / IDA 3: mäßige / IDA 4: niedrige Raumluftqualität) reichen und zu Planungsbeginn mit dem Nutzer/Bauherr als Zielwerte zu vereinbaren sind. Die Klassifizierung sollte stets dem Typ und der vorgesehenen Nutzung des Gebäudes entsprechen. Im Wesentlichen wird dabei als zentraler Einflussfaktor auf die Raumluftqualität die Abhängigkeit von der gewünschten CO<sub>2</sub>-Raumluftkonzentration mit einer Auslegung des zu realisierenden Luftwechsels durch die Anlagentechnik festgelegt.

DIN EN 15251-2012 – Eingangsparameter für das Raumklima zur Auslegung und Bewertung der Energieeffizienz von Gebäuden. Diese Norm gilt in erster Linie für nicht industrielle Gebäude (auch Schulgebäude), bei denen die Kriterien für das Innenraumklima durch die menschliche Nutzung bestimmt werden. Hier wird in Kategorien I bis III (I: hohes, II: normales und III: annehmbares Maß an Erwartungen), wiederum in Abhängigkeit von der CO<sub>2</sub>-Raumluftkonzentration unterteilt und die Kategorie II für neue und renovierte Gebäude empfohlen.



DIN EN 16798-2015 (Entwurf) – Energieeffizienz von Gebäuden: Diese Normenreihe soll die DIN EN 13779 und DIN EN 15251 ablösen und liegt derzeit als Entwurf vor. Die einzelnen Teile befinden sich in der Gremienabstimmung; eine Veröffentlichung stand zum Zeitpunkt der Drucklegung dieser Empfehlungen noch aus.

VDI 6040 Blatt 1, Juni 2011 – Raumluftechnik-Schulen-Anforderungen: Hier sind Dimensionierungshinweise, vor allem für Luftmengen enthalten.

VDI 6040, Blatt 2, September 2015 – Ausführungshinweise: In der Richtlinie werden neben freier und maschineller Lüftung auch Varianten hybrider Lüftung aufgezeigt. Ausgehend von den Anforderungen an den Schulraum (Blatt 1) werden Anwendungsbeispiele (Blatt 2) dargestellt, mit denen die gestellten Anforderungen einhaltbar sind. Dazu werden personenbezogene Luftvolumenströme zur Dimensionierung in Abhängigkeit von Jahrgangsstufe und Aktivität angegeben, sowie die Auslegungsgrundsätze für freie und maschinelle Lüftung erläutert. Es werden Vor- bzw. Nachteile der angegebenen Beispiele betrachtet. Die Richtlinie berücksichtigt ebenfalls die Forderungen von DIN EN 15251 und DIN EN ISO 7730.

VDI 6022 Blatt 1 – Raumluftechnik, Raumlufqualität – Hygieneanforderungen an Raumluftechnische Anlagen und Geräte (VDI-Lüftungsregeln): Die Richtlinie beschreibt Anforderungen an Planung, Ausführung und Betrieb von raumluftechnischen Anlagen und Geräten aus hygienischer Sicht. Zur Sicherstellung der Qualität werden neben einer hygienischen Abnahmeuntersuchung regelmäßige Kontrollen und Inspektionen mit notwendigem Leistungsumfang festgelegt. Zusätzliche Anforderungen werden an die Qualifikation des Personals, auch des Betriebspersonals, gestellt (VDI 6022 Blatt 4).



## INFOBOX

## Rechentools zur Planungsunterstützung von Lüftung in Schulen

Bezüglich der planerischen Umsetzung von Konzepten zur mechanischen Belüftung von Innenräumen existieren diverse softwaretechnische Instrumente (Tools). Anders sieht es im Bereich der natürlichen Lüftung aus. Die hier verfügbaren wenigen Rechentools fokussieren sich jeweils nur auf Teilaspekte und betrachten das Zusammenspiel aus Raumgeometrie, Raumbelegung, Luftwechselrate, thermischer Komfort und CO<sub>2</sub>-Konzentration nicht ganzheitlich. Für eine umfassende Betrachtung der raumrelevanten Aspekte müssen daher mehrere Rechentools miteinander verschaltet werden, beispielsweise das Rechentool zur VDI 6040 und das CO<sub>2</sub>-Online-Modell des Niedersächsischen Landesgesundheitsamtes ([https://www.nlga.niedersachsen.de/umweltmedizin/luft/projekt\\_lufthygiene\\_schulen/co2modellsoftware/co2-modellsoftware-19316.html](https://www.nlga.niedersachsen.de/umweltmedizin/luft/projekt_lufthygiene_schulen/co2modellsoftware/co2-modellsoftware-19316.html)).

Um Planern und Entscheidern eine verlässliche Information zur raumlufthygienischen Wirkung eines vorgesehenen Lüftungs- bzw. Raumkonzeptes zu geben, erarbeitet das Bundesinstitut für Bau-, Stadt- und Raumforschung (BBSR) derzeit ein vereinfachtes Rechenwerkzeug, das für die ganzheitliche planerische Betrachtung von Konzepten sowohl der reinen natürlichen, als auch der hybriden Belüftung genutzt werden kann.

Das Rechenwerkzeug des BBSR soll anhand weniger Eingabewerte zur Raumgeometrie, zur Raumbelegung und zur vorgesehenen Lüftungsstrategie die sich einstellenden Luftwechselraten und hierauf basierend die relevanten Parameter hinsichtlich des thermischen Komforts und der CO<sub>2</sub>-Konzentration (einschließlich des zeitlichen Verlaufes) ermitteln. Anhand dieser Werte sind Vergleiche unterschiedlicher Lüftungsstrategien schnell und einfach durchzuführen. Perspektivisch ist das Rechenwerkzeug auch als Nachweisinstrument im Rahmen der Nachhaltigkeitsbewertung von Gebäuden gemäß dem BNB-Bewertungssystem ([www.bnb-nachhaltigesbauen.de](http://www.bnb-nachhaltigesbauen.de)) vorgesehen.

Weitere Informationen sind direkt beim BBSR und den anderen genannten Institutionen erhältlich.



## Zusammenfassung der wesentlichen Aspekte

Die Qualität der Innenraumluft in Bildungseinrichtungen ist ein wichtiger Faktor zur Sicherstellung des Gesundheitsschutzes für Lernende und Lehrende sowie aller weiteren Nutzer, die sich einen großen Teil des Tages in Räumen von Bildungseinrichtungen aufhalten. Gleichzeitig sind die Anforderungen energiesparenden und nachhaltigen Bauens zu erfüllen. Zur Sicherstellung einer gesundheitlichen Unbedenklichkeit der Innenraumluft in sanierten und neu gebauten Schulen ist neben der Verwendung emissionsarmer Bauprodukte und Einrichtungsgegenstände ein ausreichender Luftwechsel zur Abfuhr belasteter und Zufuhr frischer Luft zwingend erforderlich.

Der Arbeitskreis Lüftung geht davon aus, dass die eingangs genannten Schutzziele des Ausschusses für Innenraumrichtwerte und der Arbeitsstättenverordnung eingehalten werden, wenn der arithmetische Mittelwert von 1.000 ppm CO<sub>2</sub> über die Dauer einer Unterrichtseinheit (in Schulen üblicherweise 45 Minuten, ohne Pausen) nicht überschritten wird.

Nach dem aktuellen Stand von Wissenschaft und Technik und bestätigt durch zahlreiche Messungen und Simulationsberechnungen ist die alleinige Fensterlüftung nicht in der Lage, diese Anforderungen ganzjährig unter Gewährleistung einer angemessenen Temperatur und ohne Zuglufterscheinungen zu erfüllen.

Zur Gewährleistung des Gesundheitsschutzes ist es aus Sicht des Arbeitskreises daher notwendig, neben optimal gestalteten Fenstern, eine zusätzliche bedarfsgeregelte technische Lüftung einzuplanen. Dies geschieht über ein detailliertes Lüftungskonzept, welches in die Planung, aber auch in die spätere Nutzung einzubeziehen ist. Es wird empfohlen, die erforderliche personenbezogene Lüftungsrate als sogenannte „Hybride Lüftung“ (also als Kombination von mechanischer Grundlüftung und bedarfsweiser Zusatzlüftung über Fenster) auszuführen. Erfahrungen aus der Praxis haben gezeigt, dass die Möglichkeit der eigenständigen Fensteröffnung einen wesentlichen Anteil an der Akzeptanz und Zufriedenheit der Nutzer hat. Gleichzeitig wird es damit möglich, die Auslegung von Lüftungsanlagen um den durch die freie Lüftung gelieferten (Zusatz)-Außenluftvolumenstrom zu verringern.

Wesentlich für den erfolgreichen Betrieb sanierter oder neuer Bildungsgebäude sind außerdem die Einbeziehung der Raumnutzerinnen und Raumnutzer bereits bei der Planung der Maßnahmen, die Erfolgskontrolle des Lüftungskonzeptes unter Praxisbedingungen und die professionelle Betreuung und Wartung der technischen Anlagen nach der Fertigstellung sowie in der Nutzungsphase.



Diese Lüftungsanforderungen orientieren sich an den vorliegenden wissenschaftlichen Erkenntnissen zu den negativen Auswirkungen unzureichender Lüftung für die Nutzer von Bildungseinrichtungen und den gesundheitlich-hygienischen Anforderungen an die Innenraumluftqualität. Sowohl die Sicherstellung der kognitiven Leistungsfähigkeit und des Wohlbefindens der Nutzer als auch insbesondere die Gewährleistung der gesundheitlichen Unbedenklichkeit dürfen aus Kostengründen nicht gefährdet werden. Die Empfehlungen enthalten daher keine Kostenrechnung anhand Investitions- und Betriebskosten einerseits und Energieeinsparungen andererseits. Sie berücksichtigt jedoch Aspekte wie Kosten und Nachhaltigkeit durch Beschränkung der technischen Lüftung auf das notwendige Maß durch passgenaue Dimensionierung und die Einbeziehung der unterstützenden manuellen Fensterlüftung in die Konzeption.









► **Unsere Broschüren als Download**  
Kurmlink: [bit.ly/2dowYYI](https://bit.ly/2dowYYI)

 [www.facebook.com/umweltbundesamt.de](https://www.facebook.com/umweltbundesamt.de)  
 [www.twitter.com/umweltbundesamt](https://www.twitter.com/umweltbundesamt)  
 [www.youtube.com/user/umweltbundesamt](https://www.youtube.com/user/umweltbundesamt)  
 [www.instagram.com/umweltbundesamt/](https://www.instagram.com/umweltbundesamt/)